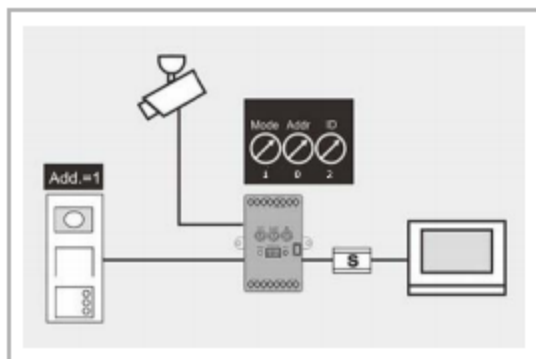



Betriebsmodus 1 (Überwachungsfunktion, die Außenstation ist unabhängig):



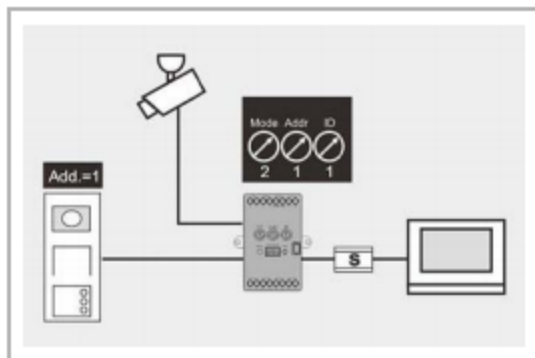
Das Kamera Interface wird am Außenbus der Busch-Welcome® Anlage angeschlossen und belegt eine Außenstationsadresse (1 bis 4).

Die angeschlossenen externen Kameras (max. vier) können über die Kameraliste einer Video-Innenstation gezielt angewählt werden.

Adressierung des Kamera Interface:

Trimmer			
Funktion	Betriebsmodus	wird nicht verwendet	Außenstationsadresse des Kamera Interface
Einstellmöglichkeit	[1]	[0]	[1, 2, 3, 4]

Betriebsmodus 2 (Zuweisung einer Außenstation):






Das Kamera Interface wird am Außenbus der Busch-Welcome® Anlage angeschlossen und erhält die Adresse der zugeordneten Außenstation. Es belegt keine zusätzliche Außenstationsadresse.

Zwischen den maximal vier am Kamera Interface angeschlossenen externen Kameras und der integrierten Kamera einer Außenstation kann, während des Türgesprächs, umgeschaltet werden.

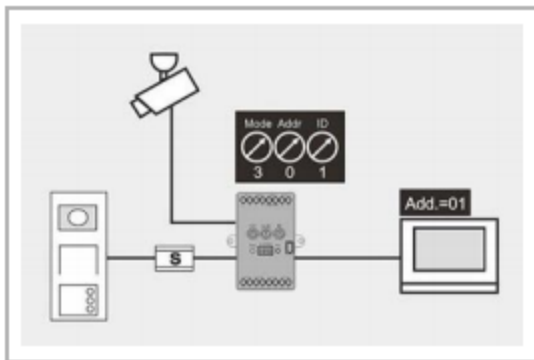
Bei einer Video-Außenstation wird bei Türruf die integrierte Kamera angezeigt.

Bei einer Audio-Außenstation wird bei Türruf die am Eingang 1 des Kamera Interface angeschlossene Kamera angezeigt.

Adressierung des Kamera Interface:

Trimmer			
Funktion	Betriebsmodus	Adresse der Außenstation	ID des Kamera Interface
Einstellmöglichkeit	[2]	[1, 2, 3, 4]	[1, 2, 3, 4]

Betriebsmodus 3 (Zuweisung einer Innenstation):



Das Kamera Interface wird am Innenbus der Busch-Wellcome® Anlage angeschlossen und erhält die Adresse der zugeordneten Innenstation.

Für jede Innenstation kann nur ein Kamera Interface (für maximal 4 Kameras) eingestellt werden.

Bei einem Etagenruf wird das Videobild, der am Eingang 1 des Kamera Interface angeschlossenen Kamera, angezeigt. Zwischen den maximal vier am Kamera Interface angeschlossenen externen Kameras kann umgeschaltet werden. Das Videobild wird nur an der Video-Innenstation angezeigt, die als „Master“ parametrier ist.

Adressierung des Kamera Interface:

Trimmer	 Mode	 Adresse der Innenstation	
Funktion	Betriebsmodus	Adresse der Innenstation	
Einstellmöglichkeit	[3]	[00 - 99]	